

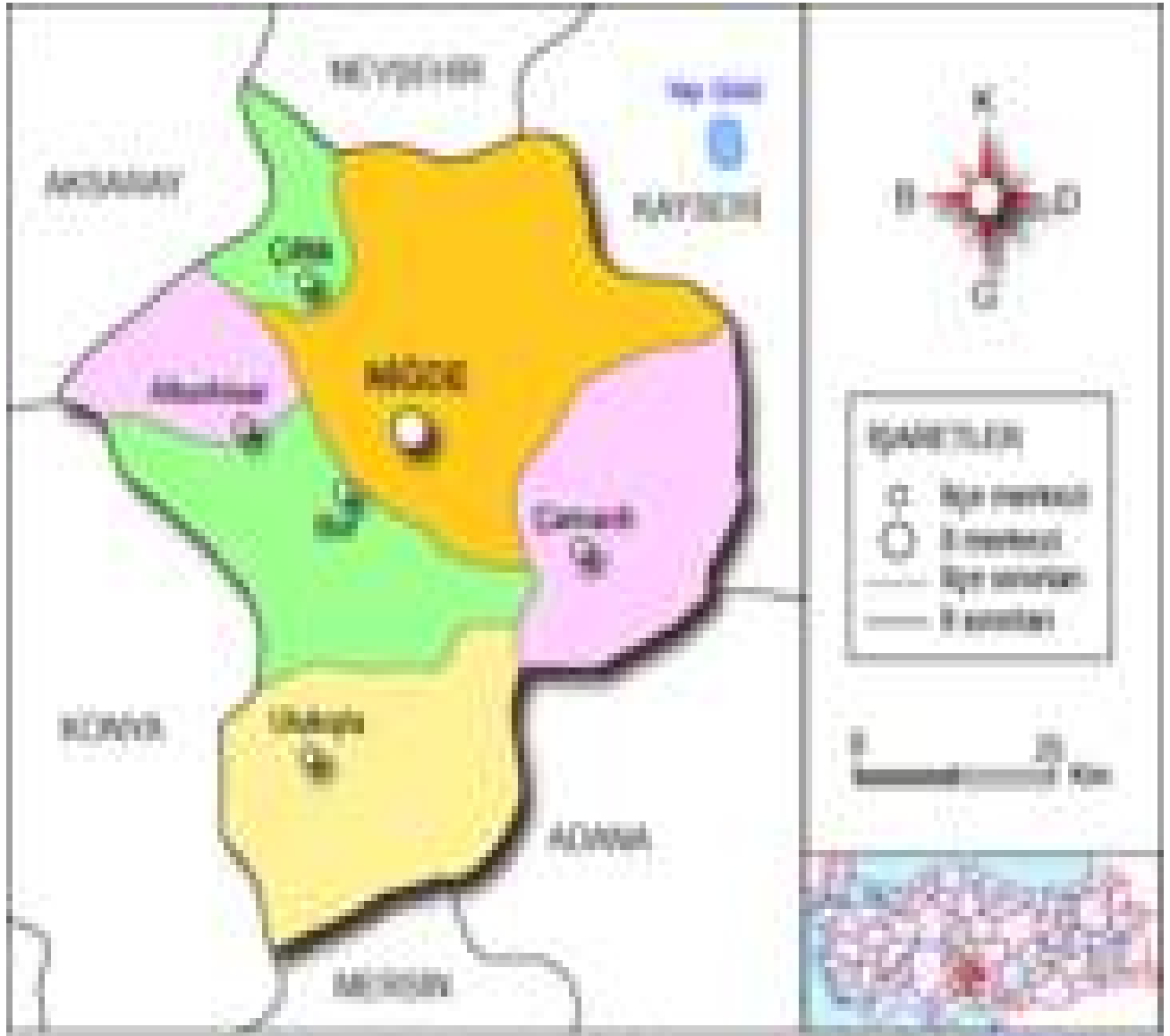


NİĞDE İLİ TARIMSAL ÜRETİM RAPORU 2016- 2020



Mehmet Besleme- Türker Berber

Niğde Ticaret Borsası-2021



NİĞDE İLİ HARİTASI

İçindekiler

1.NİĞDE HAKKINDA.....	4
1.1 Tarihın İlk İzleri.....	4
1.2 Cumhuriyet Dönemi.....	4
1.3 Niğde Ticaret Borsası Tarihçesi	4
1.4 Niğde Ticaret Borsası Kotasyon Listesi	4
2. İLİN COĞRAFİ VE TARIMSAL VARLIKLARI	5
2.1 Niğde'nin Coğrafi Durumu	5
2.2 Niğde'nin Topografyası ve Jeomorfolojik Durumu	5
2.3 Ovalar	5
2.4 Akarsular	5
2.5 Dağlık Alanlar.....	6
2.6 Göller	6
2.5. İklim Ve Bitki Örtüsü.....	6
3. NİĞDE EKONOMİSİ.....	6
3.1 Tarım.....	6
3.2 Hayvancılık.....	7
3.3 Ormancılık.....	7
3.4 Madencilik	7
3.5 Sanayi.....	7
3.6 Ulaşım	7
3.7 Niğde'ye Yatırım Yapmak İçin 10 Neden	8
3.8. Tarıma Dayalı Sanayi	8
3.8.1 Niğde Yetiştirilen Tarla Bitkileri.....	9
3.8.2 Niğde Yetiştirilen Meyve	9
4. NİĞDE TİCARET BORSASI VERİLERİ.....	10
4.1 Üye Dağılımı	10
4.2 Üye Faaliyet Alanları Dağılımı	11
4.3.1 Borsanın İşlem Hacmi Büyüklüğü	12
4.3.2 Tescil İşlemleri	12
4.3.2 Tescil Gören 5 ürün grubu Değişimi	13
4.3.4 Tescil Gören Tüm ürün Grupları Değişimi	14
4.3.5 Hayvansal Üretimde Ürün Grupları Değişimi	14
4. SONUÇ VE DEĞERLENDİRME.....	15

1.NİĞDE HAKKINDA

Roma İmparatorluğu Zamanı M.Ö. 30 - MS. 395 yıllarını kapsayan Roma devrinde Niğde bölgesi tarihinin en önemli konumlarından birini yaşamıştır. Bu dönemde Tyana (Kemerhisar Kasabası) çevresinde yoğun bir yapılaşma görülür. Saraylar, mabedler, su kemerleri ve yerleşim birimleriyle oldukça büyük bir kent konumuna getirilmiştir. M.S. 395 yılında ise Anadolu Bizans hükümdarlığı altına girmiştir. Özellikle Kapadokya ve İhlara Bölgesi bu dönemi yansıtır. Niğde bölgesi Bizans hükümdarlığında iken Sasani, Pers ve Arabların istilalarına uğramıştır. Tyana kenti 931 yılındaki Arap İstilasası sonucu büyük ölçüde yıkılmıştır. Bu dönemin en güzel ve görkemli eserlerinden birisi Gümüşler Kasabası yakınındaki Gümüşler Örenyeri ve Manastır'dır.

1.1 Tarihın İlk İzleri

Niğde'nin tarihi ile ilk buluntular, neolitik döneme(M.Ö. 7250-5500) rastlar. Bunlar Bor Bahçeli Kasabası Roma Havuzu yakınındaki Köşk Höyük'ten ve Bor Pınarbaşı Höyüğünden çıkartılan eserlerdir. Anadolu'da Hitit dönemi olarak isimlendirilen M.Ö. 2000-7000 yıllarına ait eserler ise Kömürcü Köyü Göllüdağ Örenyeri'nden çıkartılmıştır. Helenistik dönemde ise (M.Ö.330-30) Niğde bölgesi Büyük İskender'in komutanlarından Eumenes'in kurduğu Bergama Krallığı'na dahil olmuştur. Tepe Bağları ve Ulukışla Porsuk Höyük kazılarında bu döneme ait eserler çıkartılmıştır.

1.2 Cumhuriyet Dönemi

Osmanlı'nın çöküş dönemi ile başlayan ve çok uzun zamandır süregelen kargaşa ve belirsizlik, Milli Mücadele ile başlayan, Cumhuriyetle devam eden yeni dönemde son buldu.

Cumhuriyetle başlayan istikrar, bütün Türkiye'de olduğu gibi, Niğde'de de bayındırlık, eğitim, sağlık, sosyal ve kültürel alanlarda büyük gelişmeleri beraberinde getirdi. Büyük bir kasaba görüntüsünde olan Niğde Merkezi Cumhuriyetin ilk yıllarından itibaren yapılan değerli çalışmalarla çehresini değiştirmeye başladı. Atatürk ve O'nun kurduğu Cumhuriyeti gönülden benimseyen, her zaman ona desteğini devam ettiren İllerin başında Niğde gelmektedir.

Cumhuriyetin ilan edildiği gün bu mutlu günü top atışlarıyla kutlayan ilk şehir Niğde'dir.

1.3 Niğde Ticaret Borsası Tarihçesi

T.C. Sanayi ve Ticaret Bakanlığı'nın 10/01/1997 tarih ve 1997/1 sayılı onayı ile uygun görülerek, Niğde Ticaret Borsası'nın kurulmasına izin verilmiş olup, kuruluş izni verilen Niğde Ticaret Borsası'nın yeni organları oluşturuluncaya kadar gerekli işlemlerin yürütülebilmesi için Sanayi ve Ticaret İl Müdürlüğü başkanlığında Borsaya kayıt olacak şahısların tespitine başlanılmıştır. Ayrıca organ seçimleri için listeler tanzim edilmiştir. Borsamız ilk olarak Yeni Çarşı Matbaa Sokak Uyanık İş Hanı Kat:1 adresinde 13 Haziran 1997 tarihinde hizmete başlamıştır.

Şu anda ise Niğde Ticaret ve Sanayi Odası Hizmet Binası 3. katında hizmet vermeye devam etmektedir.

Üyelerimize ve üreticilerimize daha kaliteli hizmet sunmak amacı ile Merkez binamızda bazı tadilat çalışmaları ile katlarımızda bazı düzenlemeler yapılmıştır. Bu çalışmalar sonucunda Borsamıza bir de konferans salonu kazandırılmıştır.

1.4 Niğde Ticaret Borsası Kotasyon Listesi

Ürün Listesi	En az miktarı	Ürün Listesi	En az miktarı
Buğday	100 kg.	Peynir	100 kg.
Arpa	100 kg.	Yumurta	400 adet
Yulaf	100 kg.	Ceviz	70 kg.
Mısır	100 kg.	Yün	50 kg.
Mercimek	100 kg.	Pamuk	200 kg.
Buğday unu	100 kg.	Kayısı	100 kg.
Buğday kepeği	100 kg.	B. Baş hamderi	100 kg.
Kuru fasulye	100 kg.	K. Baş hamderi	10 adet

NİĞDE İLİ TARIMSAL ÜRETİM RAPORU 2016-2020

Ürün Listesi	En az miktarı	Ürün Listesi	En az miktarı
Barbunya	100 kg.	Bağırsak	25 kg.
Nohut	100 kg.	B. Baş kasaplık canlı hayvan	50 kg.
Ayçiçeği	100 kg.	K. Baş kasaplık canlı hayvan	5 adet
Bal	100 kg.	Peynir	100 kg.
Et	100 kg.	Yumurta	400 adet
Büyükbaş hayvan	100 kg.	Ceviz	70 kg.
Küçükbaş hayvan	50 kg.	Yün	50 kg.

Yukarıda en az miktarları belirtilen maddeler Niğde Ticaret Borsası Yönetim Kurulu önerisi ve Borsa Meclisinin 09/09/1997 tarih ve 6 sayılı oturumunda kabul edilmiş olup, Sanayi ve Ticaret Bakanlığının 19/03/1998 tarih ve 1998/29 sayılı onayları uyarınca borsa kotasyonuna alınması uygun görülmüştür.

2. İLİN COĞRAFI VE TARIMSAL VARLIKLARI

2.1 Niğde'nin Coğrafi Durumu

Niğde İli coğrafi konum itibarıyla güneyde 37 derece 10 dakika N ve kuzeyde 38 derece 58 dakika N paralelleri ile Batıda 33 derece 10 dakika E ve doğuda 35 derece 25 dakika E meridyenleri arasında bulunmaktadır.

2.2 Niğde'nin Topografyası ve Jeomorfolojik Durumu

İlin kuzey ve doğusu oldukça engebeli, orta, güney ve batısı ise, düz denecek kadar az engebelidir. Kuzeyde Niğde masifi ortalama 2000 metre yükseltide olup, yer yer 2700 metreye erişen tepelere sahiptir. Ancak yükselti kuzeyden güneye doğru azalır. Doğuda yer alan ve yüksekliği Demirkazık tepesi ile 3 734 metreyi bulan Aladağlar, Ecemiş fayı ile sınırlandırılmış olup, burada dik falezler oluşturulmuştur. İlin, volkanik kayalarla örtülmüş orta ve batı kesimleri, 1000-1200 metre yükseklikte olup, bu değer güneye doğru giderek artar ve başmakçı köyü civarında 1500 metreye erişir. Niğde ilinin önemli yükseltileri: Hurç dağı (2887 m), Karabel Tepe (2014 m), Evliya Tepe (2105 m), Atizi Tepe (2256 m), Aşığediği Tepe (2703 m), İt Ulumaz Tepe (2167 m), Göbekli Tepe (1512 M), Koyak Tepe (2396 m), Karlık Tepe (2299 m) dir.

2.3 Ovalar

Niğde ilinin kuzeydoğusunda geniş yer kaplayan misli ovası ile, güneybatıda yer alan Bor ovası iki büyük birimi oluşturur. Her iki ova içinde Niğde merkezinin yer aldığı kuzeydoğu-güneybatı doğrultulu bir depresyonla birbirine bağlanır. Tektonik çöküntü ile oluşan bu ovalar, önce volkanik alanlarda çıkan piroklastik materyallerle, sonradan dağlık alanlarda gelen alüvial dolgularla doldurularak alüvial dolgu ovaları olarak karşımıza çıkmaktadır. Pleistosen'den itibaren akarsularca yarılan bu alanlar, dağlık alanların kenar kesimlerinde plato karakterini almıştır. Kenarlarında geniş alanlar boyunca uzanan birikinti koni ve yelpazeleri dikkat çekicidir. Kuzeybatıda Melendiz dağı ve Göllüdağ ile çevrili olan Melendiz ovası, geriye aşınım ile batıdan bölgeye sokulan Melendiz suyu ve kolları ile yarılarak boşaltılmış geniş bir düzlük alanıdır. Diğer taraftan dağlık alanlar arasında akarsu vadileri boyunca uzanan akarsu boyu ovaları da görülmektedir. Güneyde Tabur dağı önlerinde bulunan Kılan ovası, doğuda Hanağzı, dere boyunca uzanan ova ile Kemerhisar güneyindeki Ovacık ovası başlıcalarıdır.

2.4 Akarsular

Bölgede dağlık alanların geniş yer kaplaması, yükselti nedeni ile yüksek değerlerde yağış alması bölgede sık bir akarsu ağının kuruluşuna neden olmuştur. Çoğunluğu mevsimlik olarak ilkbahar aylarında karların erimesi ile debilerinin yükseldiği bu akarsular volkanik alanlarda radyal sıradağlar üzerinde paralel drenaj karakterinde kısa boylu ve gür akışlıdırlar. Hasandağı, Melendiz dağı, Göllüdağ; güneyde Tabur dağı, doğuda Hurç dağı, Kösedilin dağı ve Pozantı dağı ile güneybatıda Hışır dağı, akarsuların sularını aldıkları ana dağıtım merkezlerini oluştururlar.

Karasu deresi, Ecemiş suyu Ulurmak başlıca ana akarsuları oluşturur. KARASU: Aktaş yakınlarından doğarak, kuzey-güney doğrultusunda uzanırken Gümüşlerden Kerci deresini, Niğde şehir merkezini geçtikten sonra Uzantı dersini alır. Yeraltı ve kaynak suları ile beslenen Karasu Bor ovasında kaybolur. Üzerinde Akkaya barajı yer alır.

2.5 Dağlık Alanlar

Niğde'ye yüksek bir görünüm kazandıran yüksek dağlık ve tepelikleri oluşum ve gelişimleri itibarıyla üç grupta değerlendirebiliriz; Orta Torosları oluşturan ve Ecemiş koridoru ile birbirinden ayıran Bolkarlar ve Aladağlar sıradağları, İç Anadolu volkanizması içinde önemli bir yere sahip olan perezit ve piroklastik konileriyle bir bütün oluşturan volkanik dağlar ve Ovalık alanların ortasında yükselen flüvial erozyon ile çevresinin aşılandırılması sonucunda tek başına yüksek bir görünüm sunan farklı aşınma ile oluşmuş dağlar.

2.6 Göller

Niğde ili göller bakımından zengin olmamakla beraber oluşum ve gelişimleri birbirinden farklı göllere de sahiptir. Aladağlar ve Bolkar dağları üzerinde buzul aşınması ile oluşmuş sirk gölleri yer almaktadır. Akgöl, Alagöl, Çinigöl, Yedigöl, Karagöl başlıcalarıdır. Hasan dağı göllü dağ üzerinde volkanik krater gölleri yer alırken, Kuzeyde ki Narlı göl ise volkanik çöküntü Nar gölü olarak oluşmuştur. Volkanik menşeli bu göller, göl çanaklarına volkanik kayalardan oluşması nedeni ile acı su karakterindedir. Narlı göl yeraltından sıcak su kaynakları ile beslenmesi nedeni ile mineralce zengin suları acı bir göldür.

2.5. İklim Ve Bitki Örtüsü

Niğde'de kara iklimi görülür. Kara iklimi nedenleri ise; etrafının dağlarla çevrili olması, deniz seviyesinden 1200 m. yükseklik göstermesi, denizin bunaltıcı etkilerini ve denizden gelen rüzgarları alamaması, kuzeyden gelen soğuk rüzgarlara açık olmasındandır. Bu durumda Niğde'nin genel iklim özelliği; yazları sıcak ve kurak, kışları soğuk ve kar yağışlıdır. Yağışlara kar halinde kışın, yağmur halinde ilkbaharda rastlanmaktadır.

Yağışlar

Kış aylarında yüksek basıncın etkisiyle Niğde'de değişik bir yağış rejimi görülür. İlkbaharda yüksek basıncın etkisi altında ve batıdan gelen alçak basınç merkezleri Niğde'yi etkisi altında bırakır.

İlkbaharın gelmesiyle gölgede sıcaklık derecesi yavaş yavaş yükselir. Yüksek basıncın hakimiyeti doğuya çekilir. Bu çekiliş ilkbaharda deprezyon yağışlarının meydana gelmesine sebep olur. Nisan, Mayıs ve Haziran'ın ilk yarısına kadar sağanak halinde, bazen de sürekli yağış yapan şartları görülür.

Nemlilik

Niğde'de ortalama nisbi nem % 56'dır. Nemin en fazla olduğu ay % 80 ile Şubat, en düşük olduğu ay % 28 ile Ağustos ayıdır.

Bitki Örtüsü

Yağışların azlığı sebebiyle ormanlık bölge azdır. Ormanlar Toroslar bölgesinde, Hasan ve Melendiz dağlarının yüksek yamaçlarında bulunur.

3. NİĞDE EKONOMİSİ

Niğde ilinin ekonomisi tarıma dayanır. Faal nüfusun % 70'i tarımla geçinir. Sanayileşme son senelerde gelişmeye başlamıştır.

3.1 Tarım

Niğde ili Anadolu'nun buğday ambarı sayılan 10 il arasında yer alır. Türkiye'de en çok elma bu ilde yetişir. Bunlara ilaveten baklagiller, ayçiçeği, patates, buğday, arpa, çavdar, fasulye, nohut, sarmısak ve şekerpancarı da yetişir.

Sebzecilik önemli değildir. Fakat meyvecilikte ileri durumdadır. Bor, Merkez ilçe, Çamardı ve Kemerhisar'da geniş elma bahçeleri vardır. Misket elması meşhurdur.

Bağcılık da önemli yer tutar. İç Anadolu'da üzüm yetiştirmede en önde gelen illerdendir. Gübreleme, sulama, modern tarım araçlarının kullanılması ve ilaçlama hızla artmaktadır. Her çeşit üründe verim seneden seneye artmaktadır.

3.2 Hayvancılık

Küçükbaş hayvancılığı önemlidir. Büyükbaş hayvan sayısı da artmaktadır.

3.3 Ormancılık

Niğde ilinde orman varlığı çok azdır. Orman ve fundalıklar il topraklarının % 3'ünü kaplar. En çok rastlanan ağaç türü kayın, meşe, çam, dışbudak ve köknardır. Daha çok Aladağların eteklerinde olan ormanlar 2400 hektar arâziyi kaplar. Senede 4 bin m3 sanayi odunu ile 5 bin ster yakacak odun elde edilir.

3.4 Madencilik

Niğde ili maden bakımından oldukça zengin sayılır. Başlıca maden rezervleri demir, çinko, kurşun, civa, volfram, bakır, kükürt, gümüş, altın, antimon, kaolin ve alçıtaşıdır. Fakat işletilen mâden yatakları demir, çinko, antimon, kaolin ve alçıtaşıdır. Azot Sanayi A.Ş. Ulukışla'daki alçıtaşını işletir. Senede yaklaşık 100 bin ton alçıtaşı çıkarılmaktadır.

3.5 Sanayi

Niğde ilinde sanayi 1980 senesinden sonra ve bilhassa son senelerde gelişmeye başlamıştır. 1964'te 10 kişiden fazla işçi çalıştıran sanayi işyeri 3 iken, günümüzde bu sayı 50'yi aşmıştır. Başlıca sanayi kuruluşları; çimento fabrikası, Bor şeker Fabrikası, un fabrikaları, peynir-tereyağ fabrikası, Niğde Meyvesuyu ve Gıda Sanayii A.Ş., beton direk fabrikası, biriket-tuğla fabrikaları, Ulukışla Alçıtaşı işletmesi, otomobil yedek parça (rotbaşı, rotel ve rot çubuğu) imal eden fabrika ve Birko Halı Fabrikası.

3.6 Ulaşım

Niğde ili İç Anadolu ile Kuzey ve Batı Anadolu'yu güney ve doğuya bağlayan önemli demiryolu ve karayollarının kavşak noktasıdır. Ülkemizin dörtyanı ile ulaşım irtibatı vardır. Demiryolu bakımından, Batı Anadolu'yu doğu ve güney illerimize, Suriye ve Irak'a bağlayan demiryolunun üzerindedir. Konya-Adana demiryolu, Niğde'nin güneyinde Kardeş Gediğinde ikiye ayrılır. Bir kol Adana'ya bir kol Kayseri'ye gider. Ulukışla-Bor-Niğde Kayseri'ye giden demiryolu üzerindedir. Ankara'yı Adana'ya bağlayan E-5 karayolu Ulukışla'dan geçer. Burada ikiye ayrılıp, biri İçel'e diğeri Niğde'ye gider.

3.7 Niğde'ye Yatırım Yapmak İçin 10 Neden



3.8. Tarıma Dayalı Sanayi

Niğde İli 2.902.636 Dekar yüzölçümüne sahip olup 2.092.776 dekar alanda tarımsal üretim yapılmaktadır.

Niğde ilinde tarım 1.derece geçim kaynağı teşkil eden sektördür. İldeki tarımın ekonomiye katkısı %48'dir.

Niğde Yetiştirilen Tarımsal Ürünler

NİĞDE	YETİŞTİRİLEN TARIMSAL ÜRÜN
Merkez	Patates,Elma,Buğday,Arpa,Domates,KuruFasülye,No
Altınhisar	Patates,Elma,Buğday,Arpa,Çavdar
Bor	Domates,Biber,Mısır,Yonca,ŞekerPancarı,Buğday,Arp
Çamardı	Elma,Kiraz,Buğday,Arpa,Çavdar,Yulaf,Nohut
Çiftlik	Patates,Buğday,Çavdar
Ulukışla	Arpa,Buğday,Çavdar,Kiraz,Elma

(Kaynak:Niğde İl Gıda Tarım ve Hayvancılık Müdürlüğü)

NİĞDE İLİ TARIMSAL ÜRETİM RAPORU 2016-2020

Niğde ilinde en önemli tarla bitkileri üretimi patatestir. Türkiye üretimindeki payı %17 ile patates üretiminde Türkiye'de birinci sırada yer almaktadır.

3.8.1 Niğde Yetiştirilen Tarla Bitkileri

ÜRÜN ADI	ÜRETİM (Ton)	TÜRKİYE ÜRETİMİ ORANI (%)
Patates	801.397	16,71
Buğday	204.679	1,02
Arpa	63.265	0,89
Çavdar	30.808	8,33
Nohut	4.576	0,88
Fasulye	11.193	5,60
Yonca	152.982	1,33
Silajlık Mısır	130.537	0,87
Şekerpancarı	121.739	0,81
Diğer	37.652	2,58
TOPLAM	1.558.828	

(Kaynak:Niğde İl Gıda Tarım ve Hayvancılık Müdürlüğü)

Niğde ilinde en önemli sebze bitkisi üretimi lahanadır. Türkiye üretimindeki payı ile lahanaya üretiminde Türkiye'de ikinci sırada yer almaktadır.

3.8.2 Niğde Yetiştirilen Meyve

Niğde ilinde en önemli meyve ürünü elmadır. Türkiye üretimindeki payı ile elma üretiminde Türkiye'de ikinci sırada yer almaktadır.

ÜRÜN ADI	ÜRETİM (Ton)	TÜRKİYE ÜRETİMİ
Elma	317.268	10,98
Üzüm	23.769	0,57
Kiraz	7.531	1,60
Kayısı	2.932	0,39
Armut	5.390	1,22
Ceviz	1.437	0,71
Vişne	1.215	0,65
Şeftali	1.947	0,32
Erik	1.208	0,40
Diğer	2.354	0,52
TOPLAM	365.051	

(Kaynak:Niğde İl Gıda Tarım ve Hayvancılık Müdürlüğü)

4. NİĞDE TİCARET BORSASI VERİLERİ

4.1 Üye Dağılımı

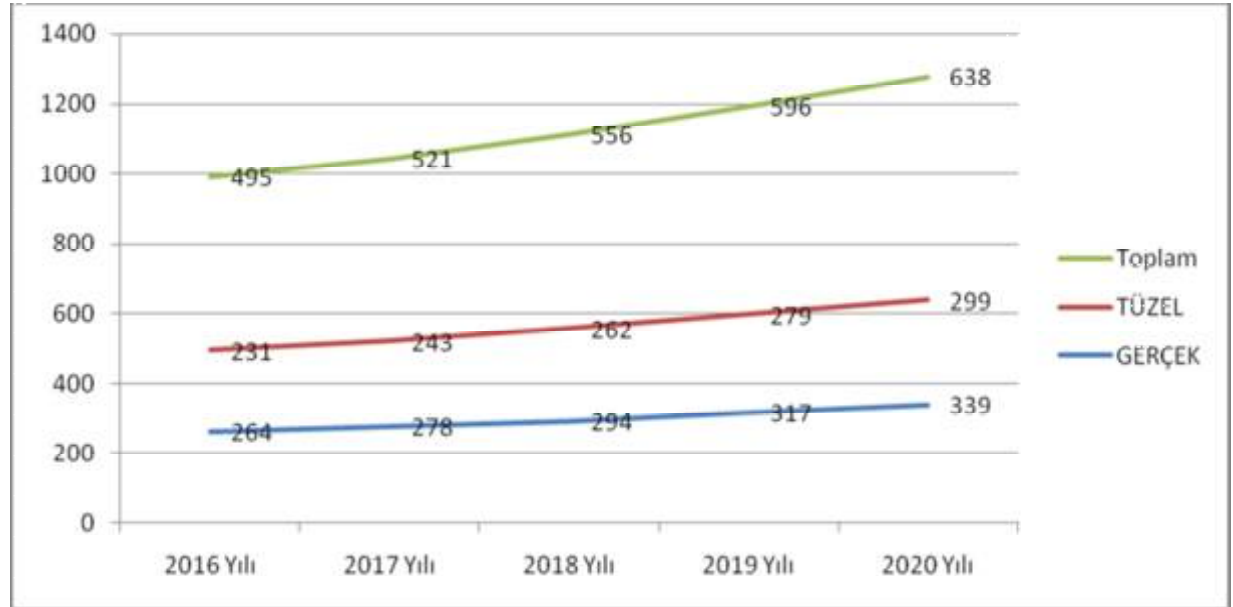
Üye Sayıları	2016 Yılı	2017 Yılı	2018 Yılı	2019 Yılı	2020 Yılı
Yeni Üye Kayıtları	38	26	35	42	38
Askıya Alınan Üyeler	111	70	90	110	129
Kayıd Silinen Üye	146	204	217	220	233
Faal Üye	238	247	249	266	276
Toplam Üye Sayısı	495	521	556	596	638

Kaynak: Niğde Ticaret Borsası

Borsanın üye sayısı son 5 yıl için veriler yukarıda verilmiştir. Son 5 yıl içerisinde yeni üye sayısı %29 oranında artarken, askıya alınan üye sayısı (faaliyet terki) ise %16 düzeyindedir.

Üye Sayısı (GERÇEK-TÜZEL) Dağılımı					
Üye İşyerleri Statüsü	2016 Yılı	2017 Yılı	2018 Yılı	2019 Yılı	2020 Yılı
GERÇEK	264	278	294	317	339
TÜZEL	231	243	262	279	299
Toplam	495	521	556	596	638

Kaynak: Niğde Ticaret Borsası



Borsa üyelerinin tüzel ve gerçek şirket verileri yukarıda verilmiştir. Üyelerin güncel olarak %47'si tüzel %53'ü ise gerçek kişilerden oluşmaktadır. 5 yıl içerisinde %28 gerçek kişi, %29 oranında ise tüzel kişiliğe sahip üye artışı görülmektedir.

Üyelerin son 5 yıllık dağılımına bakıldığında gerçek kişilerin tüzel kişiliğe geçmek konusunda özellikle 2020 yılında artma eğiliminde olduğu görülecektir. Ancak üye anketleri ile bu değerler karşılaştırıldığında üyelerin istihdamın artırılmasında geleneksel yapının korunduğu sonucuna ulaşılmıştır.

NİĞDE İLİ TARIMSAL ÜRETİM RAPORU 2016-2020

Statüye Göre Üye Dağılımı	2016 Yılı	2017 Yılı	2018 Yılı	2019 Yılı	2020 Yılı
Anonim Şirket	10	12	15	18	21
Kollektif Şirket	0	0	0	0	0
Kooperatif	25	29	33	35	38
Limited Şirketi	196	202	214	226	240
Şahıs Firması	264	278	294	317	339
Toplam	495	521	556	596	638

Kaynak: Niğde Ticaret Borsası



Tüzel kişiliğe sahip üyeler arasında şirket statüsü sorgulandığında 2020 yılında üyelerin %53'ü şahıs firması iken bunu %38 ile limitet şirket, %6 ile kooperatifler ve %3 'ünü anonim şirketizlemektedir.

4.2 Üye Faaliyet Alanları Dağılımı

Meslek Temsiliyeti			
Meslek Grupları	Faaliyet Alanı	Borsa Meclisinde Temsil	Faal Üye Sayısı
1.Grup	Hububat ve Bakliyat Mamulleri	3	51
2.Grup	Çeşitli Gıda Maddeleri	4	17
3.Grup	Kasaplık ve Canlı Hayvan Ticareti	3	43
4.Grup	Kuru ve Yaş Sebze Meyveler	2	82
5.Grup	Süt ve Süt Ürünleri	2	45
Genel	Toplam	14	238

Kaynak: Niğde Ticaret Borsası

Üyelerin faaliyet alanlarına göre dağılımı yukarıda verilmiştir. Buna göre Niğde TB aktif üyelerinin yaklaşık %34 Kuru ve Yaş Sebze Meyveler, %21 Hububat ve Bakliyat Mamulleri, %19 Süt ve süt Ürünleri ve %18 Kasaplık ve Canlı Hayvan Ticareti ile uğraşmaktadır. Mecliste temsiliyet oranları ise toplam faal üyenin %86 ısını karşılamaktadır.

4.3 YILLARA GÖRE BORSA İŞLEMLERİ

4.3.1 Borsanın İşlem Hacmi Büyüklüğü

Yıllık İşlem Hacmi (TL)	
2016 yılı	542.178.458,68
2017 yılı	777.268.443,98
2018 yılı	910.494.883,24
2019 yılı	1.016.995.825,13
2020 yılı	1.334.753.888,05

Kaynak: Niğde Ticaret Borsası



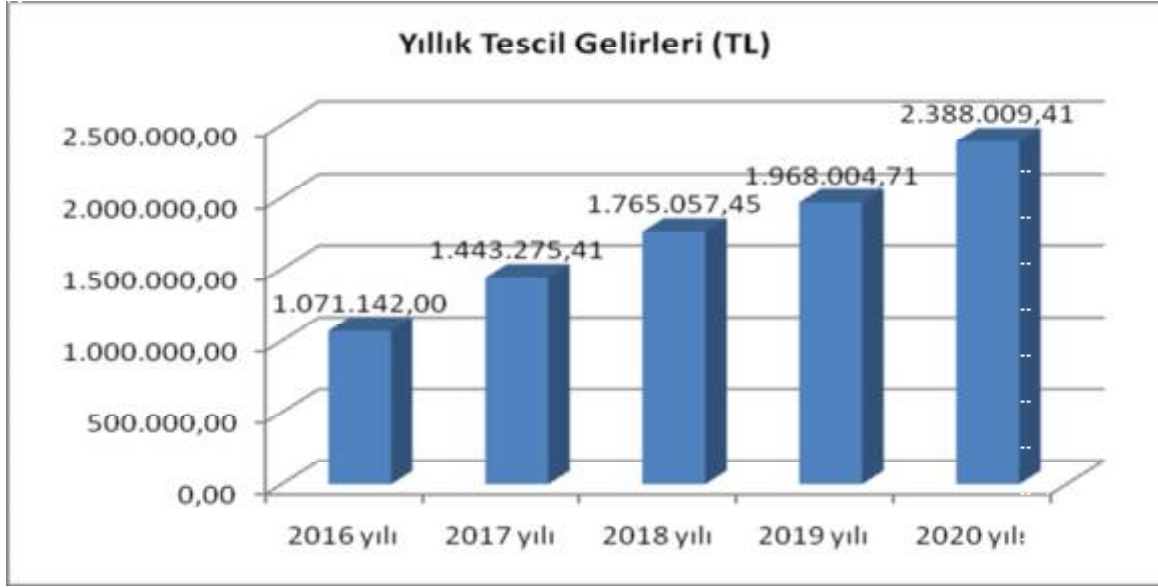
Niğde ticaret borsasında yapılan işlemlerin ekonomik büyüklüğü yukarıda verilmiştir. Bitkisel ve hayvansal üretim değeri olarak verilere bakıldığında borsada işlem gören ürünlerin toplam değeri 2020 yılında 1,33 milyar TL düzeyindedir.

3.3.2 Tescil İşlemleri

Yıllık Tescil Gelirleri (TL)	
2016 yılı	1.071.142,00
2017 yılı	1.443.275,41
2018 yılı	1.765.057,45
2019 yılı	1.968.004,71
2020 yılı	2.388.009,41

Kaynak: Niğde Ticaret Borsası

NİĞDE İLİ TARIMSAL ÜRETİM RAPORU 2016-2020

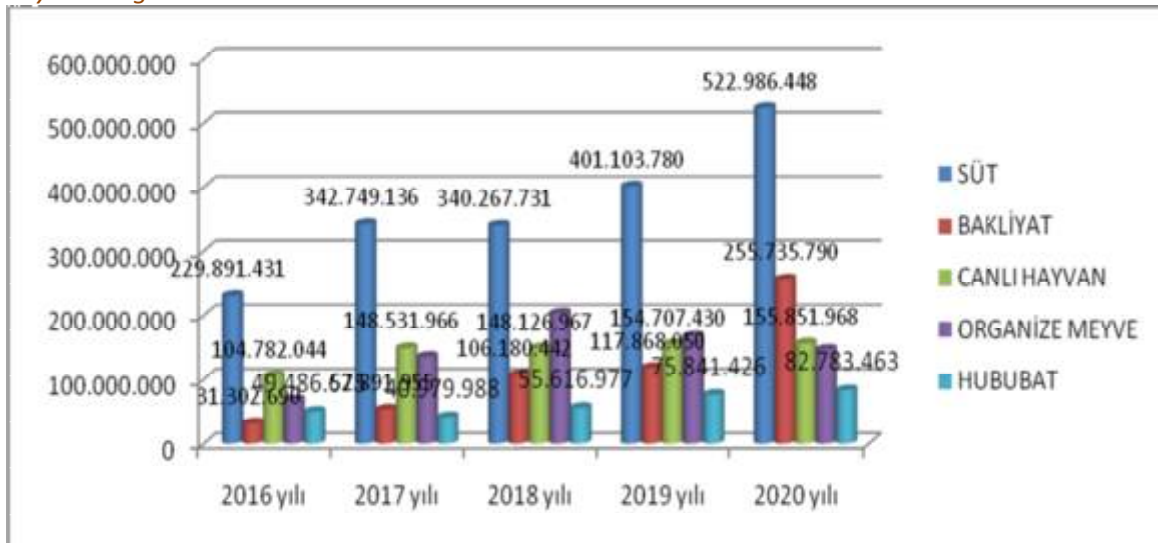


İşlem hacminin büyüklüğü ticaret borsasına ulaşmış ve kayıt altına alınan miktarın göstergesidir. Kayıt altına alınırken yapılan tescil işlemi büyüklüğü ise yine yukarıda verilmiştir. Buna göre son 5 yıl içerisinde tescil hacmi sürekli bir artış göstermektedir. 2020 yılında tescil işlemi miktarı borsa açısından 2,39 milyar TL büyüklüğündedir.

3.3.2 Tescil Gören 5 ürün grubu Değişimi

Ürün Bazında İlk 5 Ürün İşlem Hacmi (TL)					
Ürün Cinsi	2016 yılı	2017 yılı	2018 yılı	2019 yılı	2020 yılı
SÜT	229.891.431	342.749.136	340.267.731	401.103.780	522.986.448
BAKLİYAT	31.302.690	52.891.955	106.180.442	117.868.050	255.735.790
CANLI HAYVAN	104.782.044	148.531.966	148.126.967	154.707.430	155.851.968
ORGANİZE MEYVE	66.988.310	135.026.267	202.905.565	166.657.532	146.008.346
HUBUBAT	49.486.675	40.979.988	55.616.977	75.841.426	82.783.463

Kaynak: Niğde Ticaret Borsası



TB borsasında en çok işlem gören beş ürün çeşidi Süt, Bakliyat, Canlı hayvan, Organize meyve ve Hububattan oluşmaktadır. Bu beş ürünün 2020 yılında piyasa değeri yaklaşık 1,16 Milyar TL

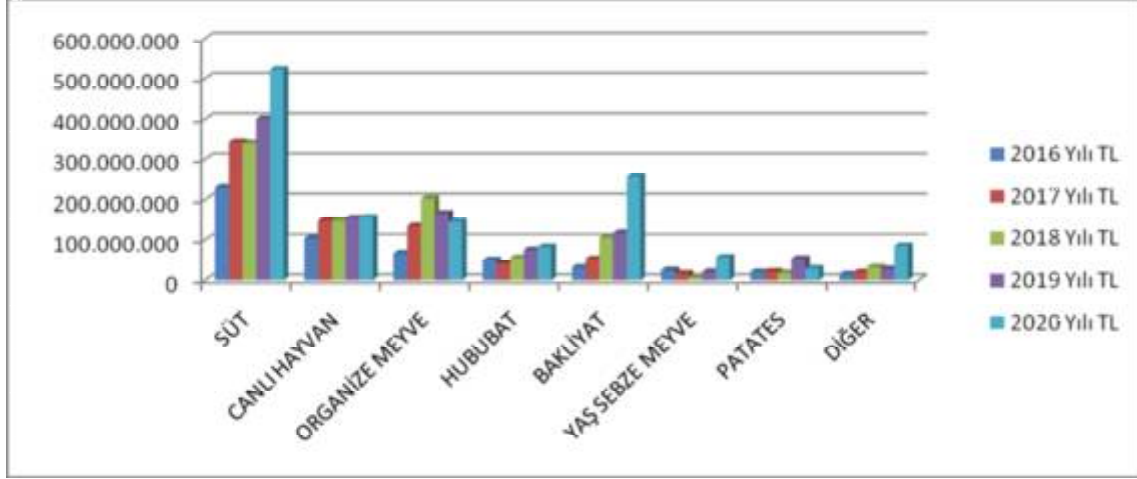
NİĞDE İLİ TARIMSAL ÜRETİM RAPORU 2016-2020

iken, toplam üretim miktarının (tescile gelen 1,334 Milyar TL) %87,2 sini karşıladığını göstermektedir.

3.3.4 Tescil Gören Tüm ürün Grupları Değişimi

Ürün Grupları	2016 Yılı TL	2017 Yılı TL	2018 Yılı TL	2019 Yılı TL	2020 Yılı TL	Toplam
SÜT	229.891.431	342.749.136	340.267.731	401.103.780	522.986.448	1.836.998.526
CANLI HAYVAN	104.782.044	148.531.966	148.126.967	154.707.430	155.851.968	712.000.375
ORGANİZE MEYVE	66.988.310	135.026.267	202.905.565	166.657.532	146.008.346	717.586.019
HUBUBAT	49.486.675	40.979.988	55.616.977	75.841.426	82.783.463	304.708.528
BAKLIYAT	31.302.690	52.891.955	106.180.442	117.868.050	255.735.790	563.978.928
YAŞ SEBZE MEYVE	24.653.450	16.758.148	7.745.535	20.513.021	57.068.238	126.738.392
PATATES	20.345.630	21.169.706	17.631.293	53.016.460	29.239.466	141.402.556
DİĞER	14.728.229	19.161.277	32.020.374	27.288.127	85.080.168	178.278.175
Toplam	542.178.459	777.268.444	910.494.883	1.016.995.825	1.334.753.888	4.581.691.499

Kaynak: Niğde Ticaret Borsası



Borsada işlem gören kotasyona tabii ürünlerin 5 yıllık karşılaştırması yukarıda verilmiştir. Buna göre il genelde 2020 yılında 1,33 Milyar TL tutarında bir ekonomik büyüme görülürken, 2019 yılında toplamda bu oran 1,01 milyar TL'lik hacme sahiptir. 2017 yılında yaklaşık yıllık %41 artış görülürken bu oran 2018 yılında % 17, 2019 yılında %12 ve 2020 yılında ise %31 oranında bir artış olduğunu göstermektedir.

3.3.5 Hayvansal Üretimde Ürün Grupları Değişimi

HAYVANSAL ÜRETİM TL		
YIL	BÜYÜKBAŞ	KÜÇÜKBAŞ
2016 yılı	91.268.864,51	6.336.367,07
2017 yılı	127.722.588,68	12.691.175,40
2018 yılı	131.142.477,02	14.803.273,92
2019 yılı	113.513.537,26	37.492.363,23
2020 yılı	139.363.536,03	14.384.134,13

Kaynak: Niğde Ticaret Borsası

Borsada kayda alınan büyükbaş ve küçükbaş hayvancılık işlem tutarı yukarıda verilmiştir.

Buna göre büyük baş hayvan tescilinde 2019 yılından %15 oranında bir azalma görülürken 5 yıl içerisinde tescil bedeli karşılığı oransal bir artış göstermiştir.

NİĞDE İLİ TARIMSAL ÜRETİM RAPORU 2016-2020

Küçük baş hayvancılığındaki durumda yukarıdaki gibi bir değişim göstermektedir. Ancak 2020 yılı içerisinde tescil edilen küçük baş hayvan sayısı 2020 yılında bir önceki yıla göre %55 civarında büyük ölçekte bir azalma göstererek 14,4 milyon TL ye gerilemiştir.

BÜYÜK BAŞ HAYVANLAR (adet)					
Cins	2016 Yılı	2017 Yılı	2018 Yılı	2019 Yılı	2020 Yılı
Dana	3.588	4.587	5.704	7.868	7.674
Düve	1.836	1.443	867	563	135
İnek	889	397	588	672	605
Sığır	6.208	8.168	6.012	4.332	5.771
Buzağı	1.231	749	370	2	413
Toplam	13.752	15.344	13.541	13.437	14.598

Kaynak: Niğde Ticaret Borsası

Ticaret Borsamız bünyesinde işlem gören büyükbaş hayvan sayıları ve büyüklüğü yukarıda verilmiştir. Tabloya bakıldığında 2017 yılından sonra düve, inek, sığır ve buzağı sayılarında bir azalma görülürken, dana sayılarında oransal bir artış olduğu görülecektir.

KÜÇÜK BAŞ HAYVANLAR (adet)					
Cins	2016 Yılı	2017 Yılı	2018 Yılı	2019 Yılı	2020 Yılı
Kuzu	10.800	15.104	6.488	8.422	12.685
Koyun	1.821	3.750	8.675	22.223	2.309
Toplam	12.621	18.854	15.163	30.645	14.994

Ticaret Borsamız bünyesinde işlem gören küçükbaş hayvan sayıları ve büyüklüğü yukarıda verilmiştir.

Tabloya bakıldığında Kuzu sayıları 2016-2017 ile 2019-2020 yılları arasında %50 ye yakın bir oranda artarken, 2018 yılında %65 e yakın keskin bir azalma olduğunu göstermektedir.

2016 yılından 2019 yılına kadar koyun sayılarında %100 ve üzeri bir artış görülürken bu oran 2020 yılında %50 oranında azalmış ve 15 bine yakın bir sayıya düşmüştür.

4. SONUÇ VE DEĞERLENDİRME

Niğde Ticaret Borsası 2016, 2017, 2018, 2019 ve 2020 yılı verileri esas alınarak hazırlanmış olan bu ekonomik veriler. Ticaret Borsası verileri esas alınarak tarım hayvancılık potansiyeli olarak derlenmiştir.

Yalın hali ile Niğde'nin bitkisel ve hayvansal üretiminde ekonomik konumlanışı ve göstergeleri için bir referans düzeyindedir. Ancak bu rapor verilerinin Ticaret Borsası tarafından yapılan işlemleri kapsadığı ve sadece kayıt altına alınan verileri yansıttığı unutulmamalıdır.

Bu verilerde yer alan iş ve işlemlerin tüm Niğde'nin tarım ve hayvancılık potansiyeli diye yorumlanmamalıdır. Nihayetinde işleme gelen ürünler Niğde çevresinde bulunan il ve ilçelerinden gelen tarımsal üretimlerin Niğde TB de kayda alınmış olma olasılığının yüksek olduğu bilinmelidir.

Özellikle 2020 yılı Mart ayından sonra tüm dünyayı tehdit eden Covid 19 pandemisinin etkileri bu raporda göz önüne alınmamış ve değerlendirilmemiştir.

Benzer çalışma yapıldığında Pandeminin etkileri üzerinde durulabilecek veriler içerdiği için bu rapor göstergeleri referans alınabilir.

İl ve ilçe düzeyinde somut verilerin derlenmesi ile hazırladığımız bu ekonomik göstergelerin Niğde ilinin tarımsal gelişimine katkı sağlamasını umuyor, tüm üyelerimize ticari hayatında başarılar diliyoruz.